

NOTA INFORMATIVA CENTRO STUDI

La dinamica dei prezzi nei Pubblici Esercizi - Maggio 2015

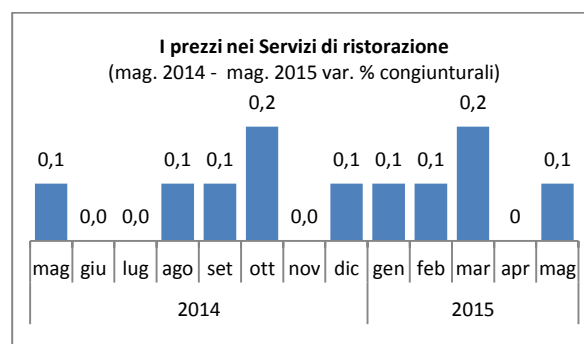
+1% su base annua

A maggio 2015 i prezzi dei servizi di ristorazione commerciale (bar, ristoranti, pizzerie, ecc.) hanno subito una variazione dello 0,2% rispetto al mese precedente e di un punto percentuale rispetto allo stesso mese di un anno fa. L'inflazione acquisita per l'anno in corso è pari allo 0,9%. A livello generale i prezzi al consumo crescono dello 0,1% sia rispetto al mese precedente sia rispetto a maggio 2014.

Con la lieve risalita dell'inflazione generale e un profilo inflazionistico invariato dei servizi di ristorazione, i profili dei prezzi tendono a convergere pur nel contesto di un differenziale che rimane significativo.

Prezzi al consumo per l'intera collettività (variazioni %)

	mag. 15 mag. 14	mag. 15 apr. 15	Inflazione acquisita
Ristorazione commerciale	1,0	0,2	0,9
Ristorazione collettiva	0,0	0,0	0,0
Totale ristorazione	0,9	0,1	0,8



Bar

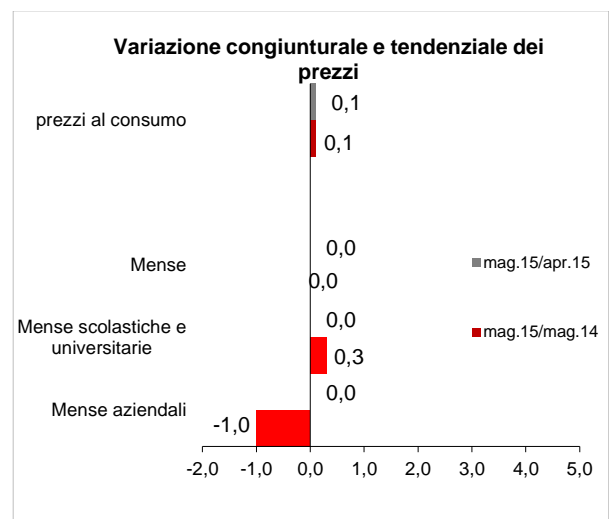
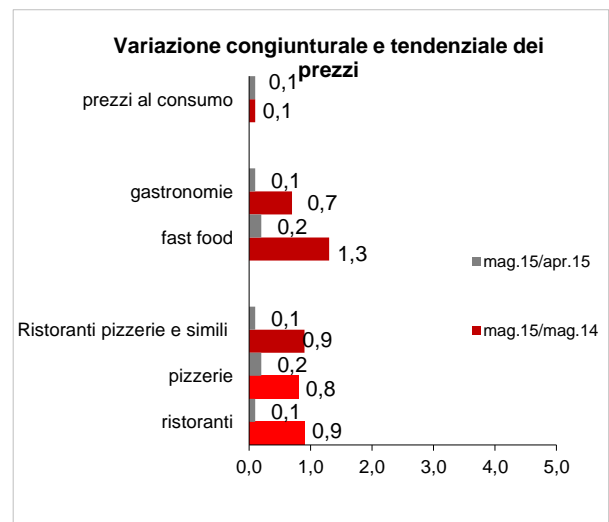
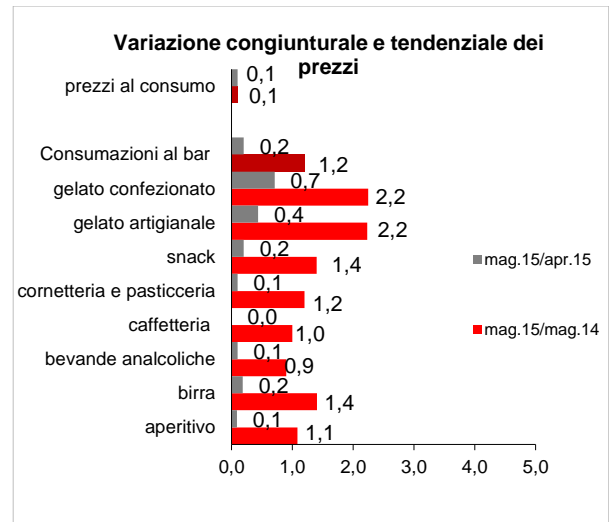
La variazione tendenziale dei prezzi è dell'1,2%. La maggior parte dei prodotti registra incrementi intorno all'1%, fanno eccezione i gelati per gli effetti stagionali del prodotto.

Ristoranti

Nei ristoranti tradizionali l'aumento dei listini è dello 0,9%, più modesto quello delle pizzerie (+0,8%). Qualche decimo di punto in più si registra nei prezzi della ristorazione veloce (+1,3%).

Mense

A maggio i prezzi delle mense¹ registrano una variazione nulla come media del +0,3% per le mense scolastiche e del -1,0% delle mense aziendali.



¹ Quota a carico delle famiglie